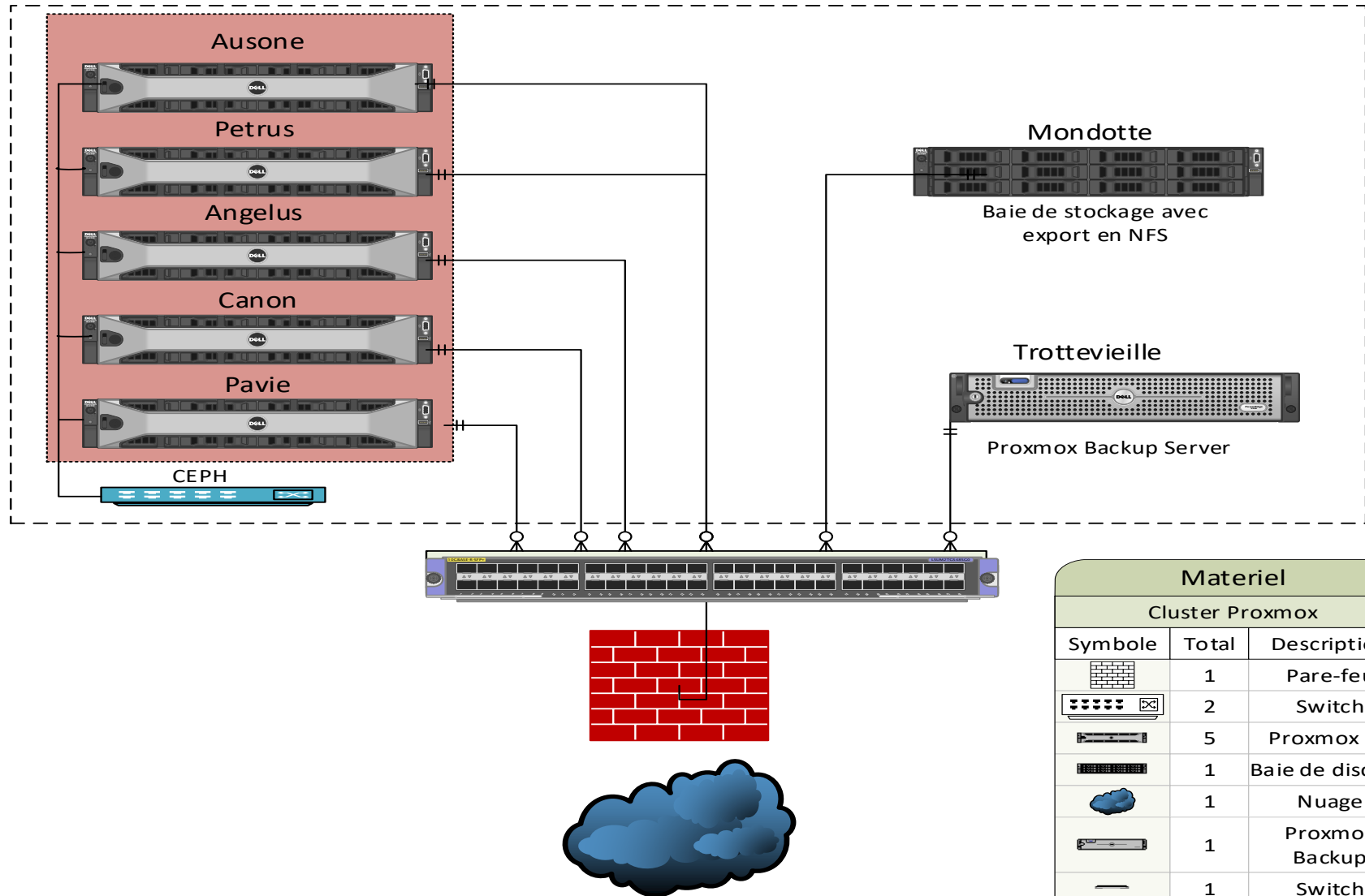









# Pourquoi PROXMOX ?

- La Virtualisation au LOMA
- Pourquoi changer de système de virtualisation ?
- Mon choix
- Quels avantages ?

# Matériel mis à disposition

## Cluster Grandcru



Materiel		
Cluster Proxmox		
Symbole	Total	Description
	1	Pare-feu
	2	Switch
	5	Proxmox VE
	1	Baie de disques
	1	Nuage
	1	Proxmox Backup
	1	Switch

# Travaux réalisés

- Création du cluster PROXMOX « Grandcru »
- Mis en place de la haute disponibilité « HA »
- Mis en place de la sauvegarde « Proxmox Backup Server »
- Montée en version « Proxmox VE version 7 vers 8 »
- Gestion des VM et CT en ligne de commande

# Où est la doc ?

- Actuellement disponible sur etherpad :  
<https://etherpad.in2p3.fr/p/RAISIN-GT-proxmox>
- Hébergement MKDOC ?

# Retour d'expérience au CREMI